

## Мастер-класс по изготовлению фликеров: «Будь заметней в темноте».

Уважаемые родители, наш мастер-класс, посвящен безопасности детей дошкольного возраста на дорогах.

Фликер – это элемент в одежде (наклейка, значок, вставка, браслет), который обладает высокими световозвращающими свойствами при попадании на него света. Этот светоотражающий элемент необходим для повышения безопасности пешеходов на дорогах в темное время суток или в условиях плохой видимости. Фликер (светоотражатель) – очень простое устройство, но, несмотря на это, оно отлично справляется со своей работой: уберегает от аварийных происшествий. Суть фликера заключается в том, что водитель замечает ребенка с 200-400 метров, а не с 30 метров, благодаря микропризматической поверхности устройства. Таким образом, водитель имеет больше времени на предотвращение аварийной ситуации, если такая возникает.

*Темноты он не боится  
И от света фар искрится.  
Маячок такой водитель  
За версту всегда увидит.  
Прикрепи к одежде ФЛИКЕР –  
Это твой телохранитель!*

Фликер на одежде ребенка – это реальный способ обезопасить ребенка от травмы в темное время суток на проезжей части дороги.


Наш фликер представляет собой брелок-подвеску из световозвращающей ленты и декоративных дополнений.

### Материалы и инструменты, необходимые для работы:



- ножницы;
- клей-карандаш или клей-момент «Кристалл» (он надежнее держит);
- фигурный дырокол;
- мягкий пластик;
- световозвращающая лента разных цветов;
- маленький карабин или шнурок для крепления;
- пайетки для украшения.

### Последовательность работы.

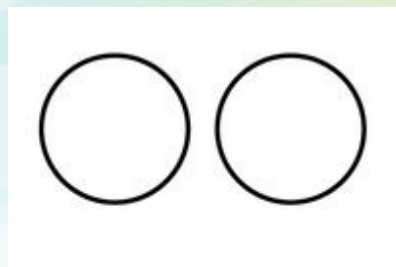

Из мягкого цветного пластика по шаблонам вырезать основу (шаблоны см. ниже): цветок и сова.







Из световозвращающей ленты вырезать крылья для совы, кружочки для серединки цветка и глаз совы.



Из световозвращающей ленты фигурным дыроколом вырезать элементы украшения. Разместить детали на основе, пайетками добавить украшения, прикрепить шнурок,

клюв совы можно нарисовать маркером. В итоге получаются яркие и нарядные фликеры!



Уважаемые родители!

Позаботьтесь о своей безопасности и безопасности Ваших детей сами, помогите водителям вовремя заметить Вас на дороге, носите фликеры: они видны издалека в любую погоду.

